

国際モーツァルトウム財団 ホームページからの楽譜の入手手順

作成者 奥村誠

下記のURLにアクセスすると下図の画面が表示されます

<http://dme.mozarteum.at/DME/nma/start.php?l=3>



「はい」をクリックすると下図の検索画面が表示されます

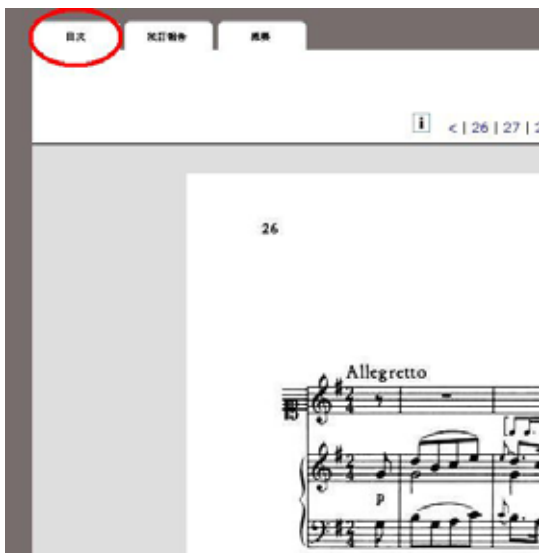
(PCによっては何も表示されない場合があります。その場合には「english」に切り替えて操作して下さい 以下の説明は日本語の場合で示します)



目的の曲のケツヘル番号あるいはジャンルを選択して「実行」をクリックすると下記の画面になります。

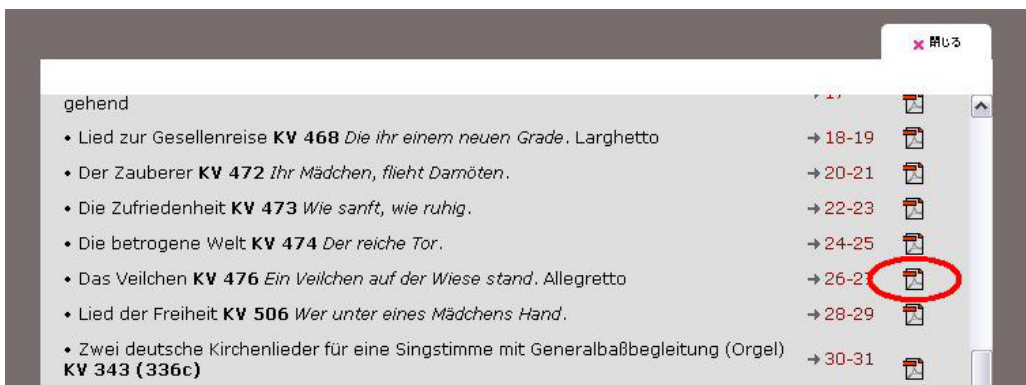


検索された曲名リストの右のページ番号をクリックすると楽譜が表示されます。

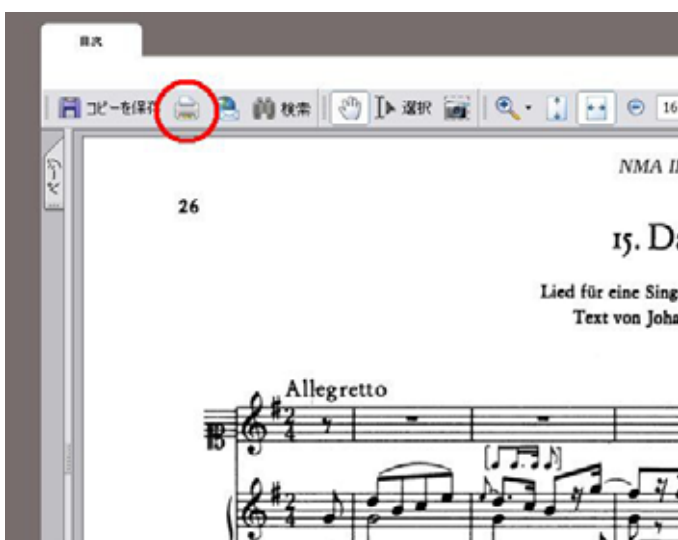


画面で見るとのみの場合はここで終了しますが、プリントしたい場合には左上の「目次」をクリックします。(英語の場合は Table of Contents と表示されています)

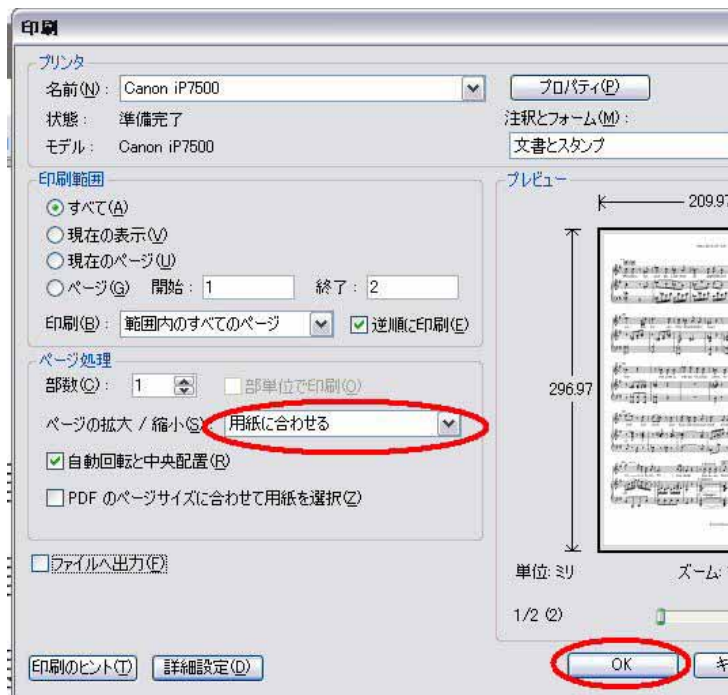
下図のようなリストが表示されます。



リストより目的の曲を選択して右端のアイコンをクリックすると下図のように印刷用の画像が表示されます。



プリンターのアイコンをクリックします。



「用紙に合わせる」を選択し、「OK」をクリックします。

以上